



Территориальный орган Федеральной  
службы государственной статистики  
по Республике Татарстан

# О ФИНАНСОВОМ СОСТОЯНИИ ОРГАНИЗАЦИЙ РЕСПУБЛИКИ ТАТАРСТАН



январь 2023 года



Территориальный орган  
Федеральной службы  
государственной статистики  
по Республике Татарстан

## О финансовом состоянии организаций Республики Татарстан

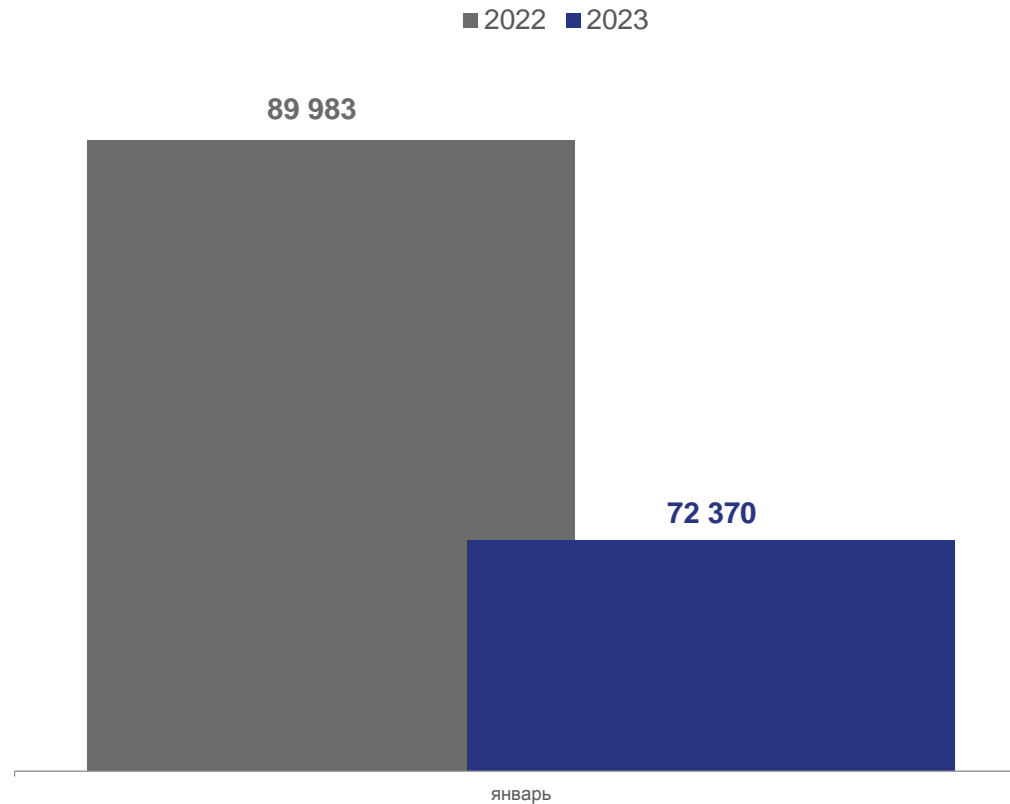
январь 2023 года

- 01 САЛЬДИРОВАННЫЙ ФИНАНСОВЫЙ РЕЗУЛЬТАТ ОРГАНИЗАЦИЙ
- 02 ПРИБЫЛЬ (ПРИБЫЛЬНЫХ) ОРГАНИЗАЦИЙ
- 03 УБЫТОК (УБЫТОЧНЫХ) ОРГАНИЗАЦИЙ
- 04 ФИНАНСОВЫЕ РЕЗУЛЬТАТЫ ДЕЯТЕЛЬНОСТИ ОРГАНИЗАЦИЙ
- 05 ГРУППИРОВКА ОРГАНИЗАЦИЙ, ПОЛУЧИВШИХ ПРИБЫЛЬ ИЛИ УБЫТОК
- 06 КРЕДИТОРСКАЯ И ДЕБИТОРСКАЯ ЗАДОЛЖЕННОСТЬ ОРГАНИЗАЦИЙ



# САЛЬДИРОВАННЫЙ ФИНАНСОВЫЙ РЕЗУЛЬТАТ ОРГАНИЗАЦИЙ \*

ЯНВАРЬ, млн.рублей



**Сальдированный финансовый результат = Прибыль - Убыток**

<sup>1)</sup> Без субъектов малого предпринимательства, кредитных организаций, государственных (муниципальных) учреждений, некредитных финансовых организаций

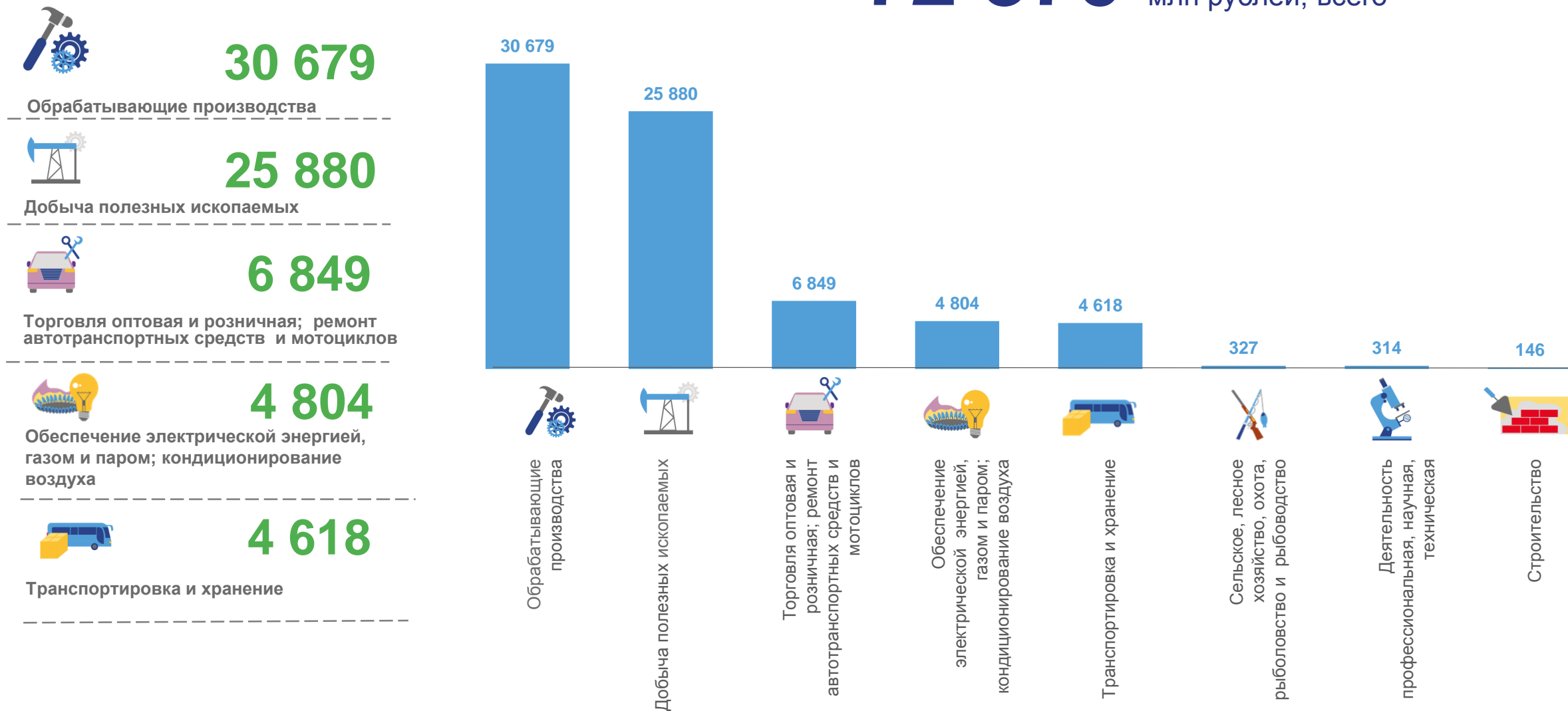
# САЛЬДИРОВАННЫЙ ФИНАНСОВЫЙ РЕЗУЛЬТАТ



ЯНВАРЬ 2023 г., млн рублей

# 72 370

млн рублей, всего



# САЛЬДИРОВАННЫЙ ФИНАНСОВЫЙ РЕЗУЛЬТАТ



ЯНВАРЬ 2023 г., млн рублей



Обрабатывающие  
производства

**30 679**

в % к январю 2022 г.

**108,9%**



Производство  
пищевых продуктов и  
напитков

■ Прибыль

**1 509**

в % к январю 2022 г.

**166,7%**

■ Убыток

**62**

**33,7%**



Производство  
бумаги и бумажных  
изделий

**756**

в % к январю 2022 г.

**в 2,1 р.**

**76**

**в 2 р.**



Производство химических  
веществ и химических  
продуктов

**12 611**

**155**

в % к январю 2022 г.

**71,2%**

**136,2%**



Производство резиновых и  
пластмассовых изделий

**2 182**

**9**

в % к январю 2022 г.

**112,0%**

**4,6%**



Производство автотранспортных средств,  
прицепов и полуприцепов

**2 355**

**339**

в % к январю 2022 г.

**в 8,5 р.**

**21,4%**



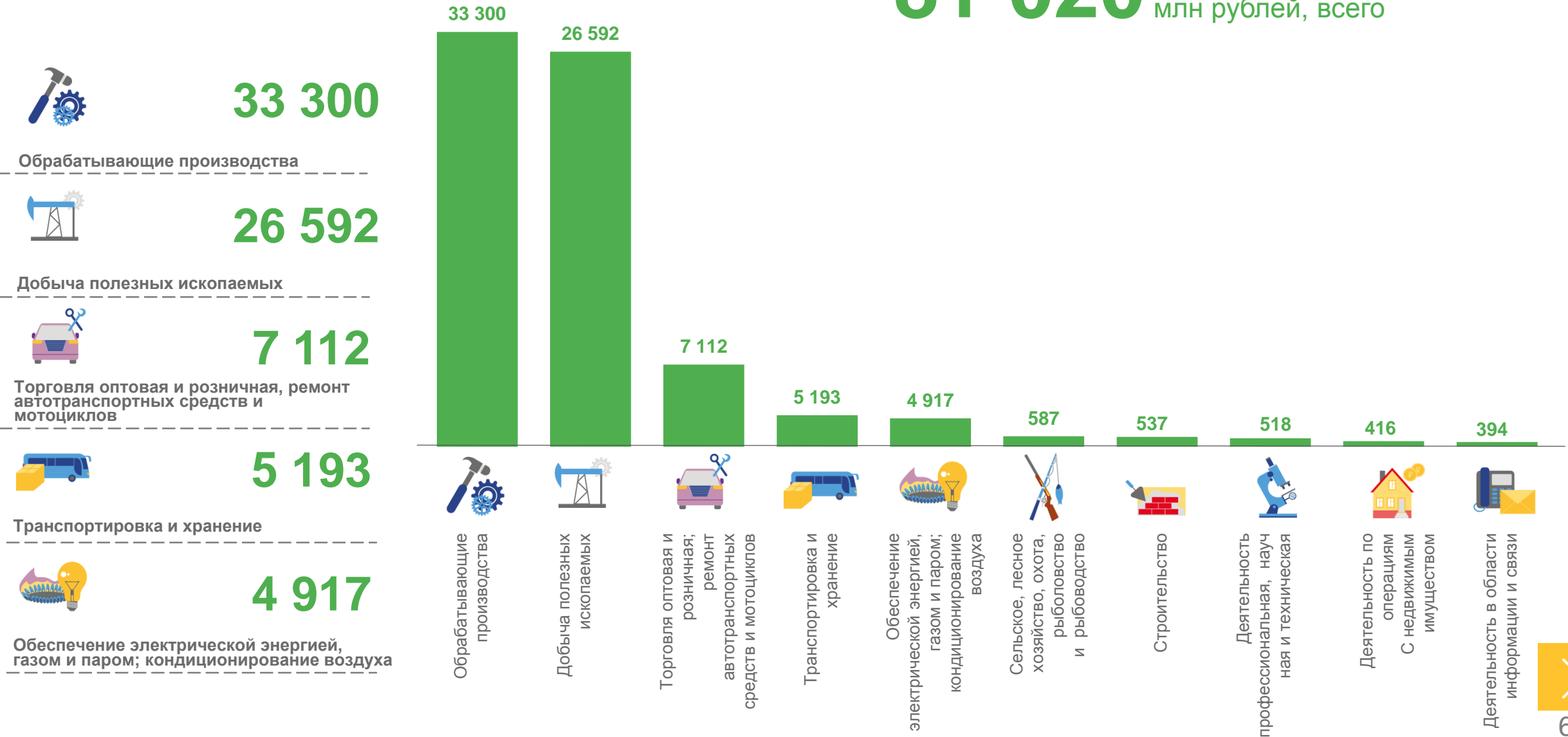


# ПРИБЫЛЬ ОРГАНИЗАЦИЙ

ЯНВАРЬ 2023 г., млн рублей

# 81 020

млн рублей, всего



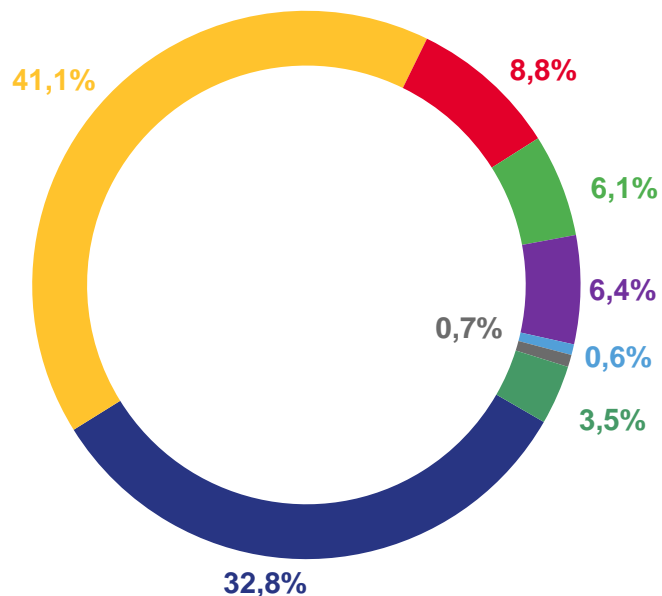


# СТРУКТУРА ОБЪЕМА ПРИБЫЛИ ОРГАНИЗАЦИЙ

ЯНВАРЬ, %

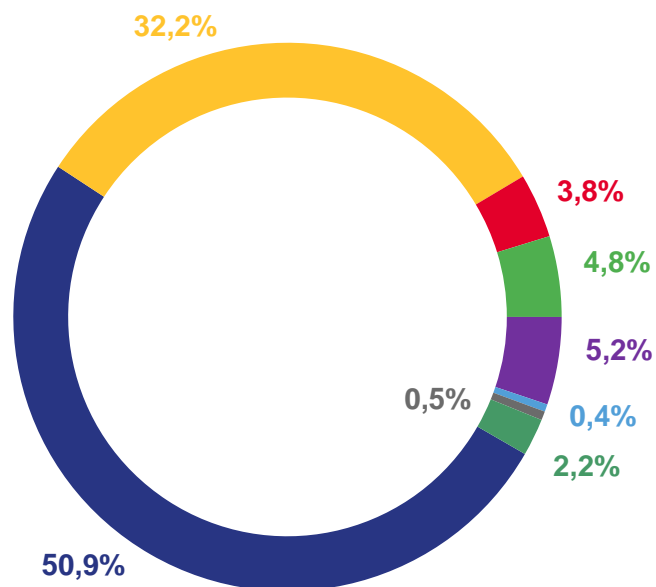
2023

81 020 МЛН РУБЛЕЙ



2022

98 033 МЛН РУБЛЕЙ



- Добыча полезных ископаемых
- Обрабатывающие производства
- Торговля оптовая и розничная; ремонт автотранспортных средств и мотоциклов
- Обеспечение электрической энергией, газом и паром; кондиционирование воздуха
- Транспортировка и хранение
- Деятельность профессиональная, научная и техническая
- Сельское, лесное хозяйство, охота, рыболовство и рыбоводство
- Прочие



# УБЫТОК ОРГАНИЗАЦИЙ



- ЯНВАРЬ 2023 г., МЛН РУБЛЕЙ

## 8 650 млн рублей, всего



Обработывающие производства

2 621



Деятельность в области информации и связи

2 092



Деятельность по операциям с недвижимостью

947



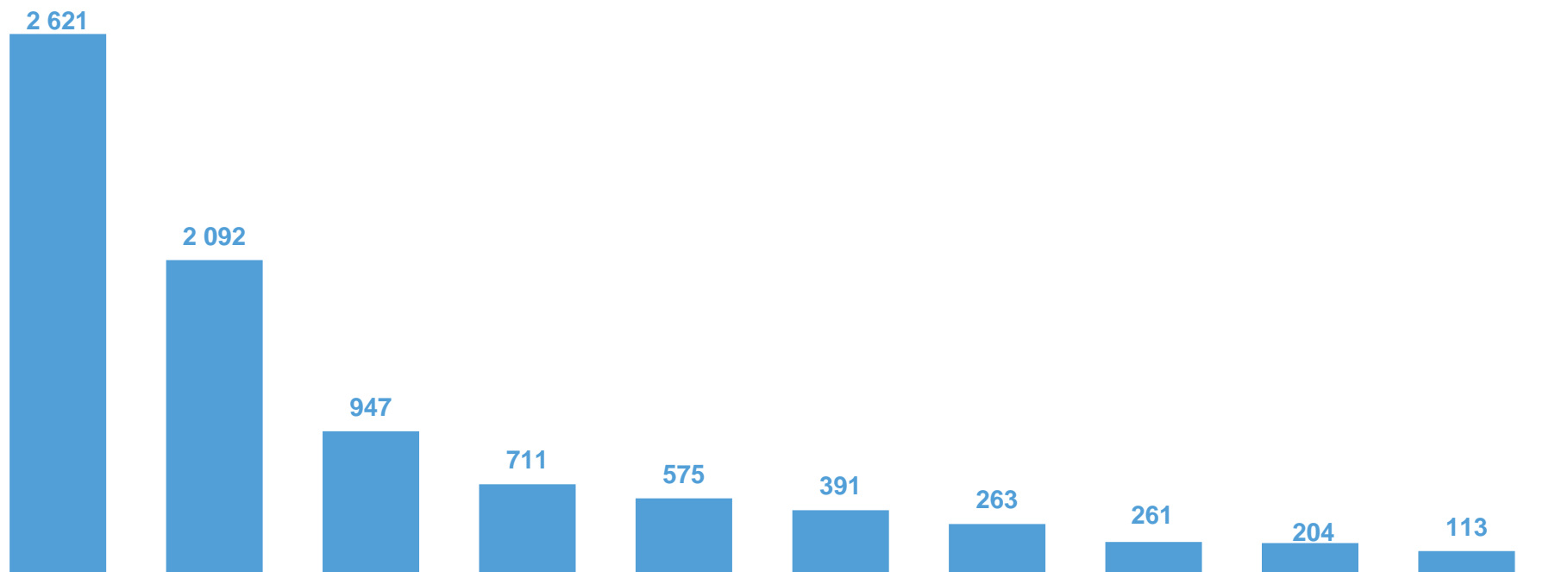
Добыча полезных ископаемых

711



Транспортировка и хранение

575



Обработывающие производства



Деятельность в области информации и связи



Деятельность по операциям с недвижимым имуществом



Добыча полезных ископаемых



Транспортировка и хранение



Строительство



Торговля оптовая и розничная; ремонт автотранспортных средств и мотоциклов



Сельское, лесное хозяйство, охота, рыболовство и рыбоводство



Деятельность профессиональная, научная и техническая



Обеспечение электрической энергией, газом и паром; кондиционирование воздуха







# СТРУКТУРА ОБЪЕМА УБЫТКА ОРГАНИЗАЦИЙ

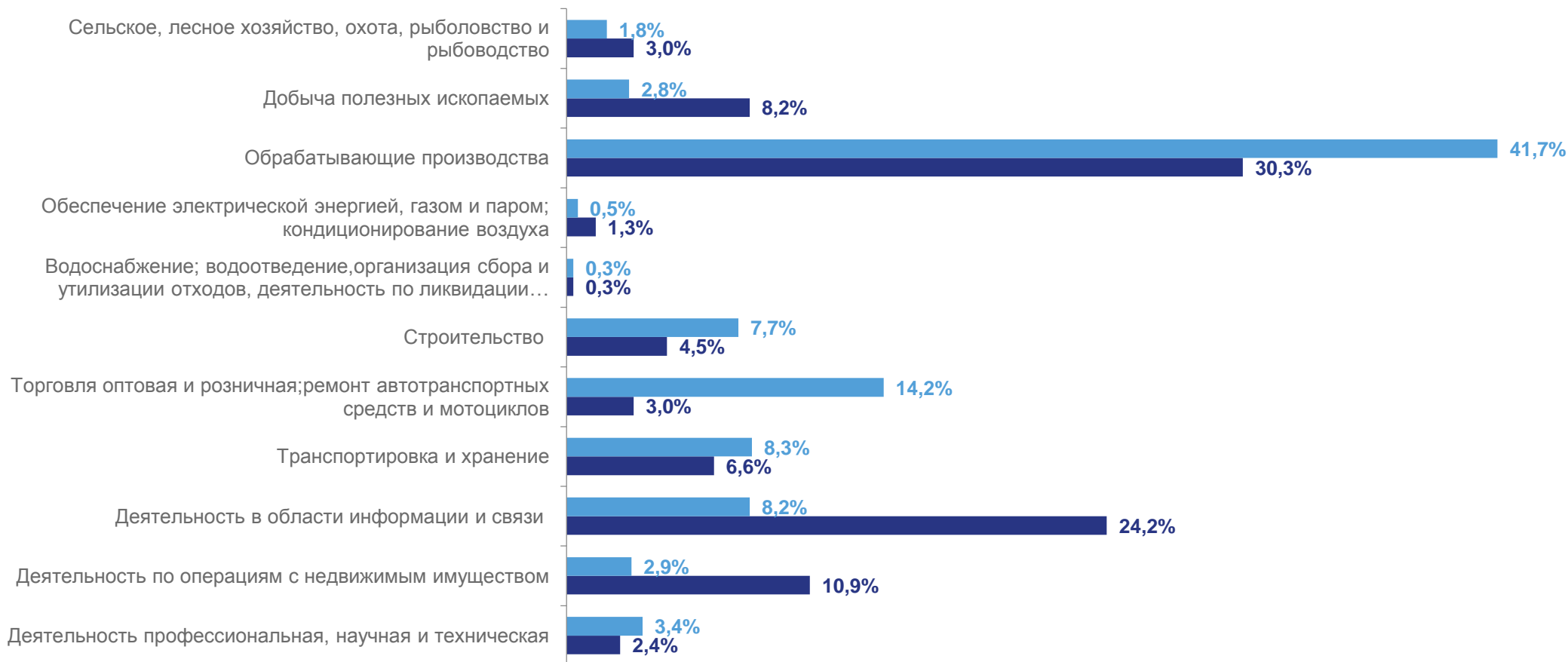
ЯНВАРЬ

2023

8 650 МЛН РУБЛЕЙ

2022

8 051 МЛН РУБЛЕЙ



в % к общему объему убытка

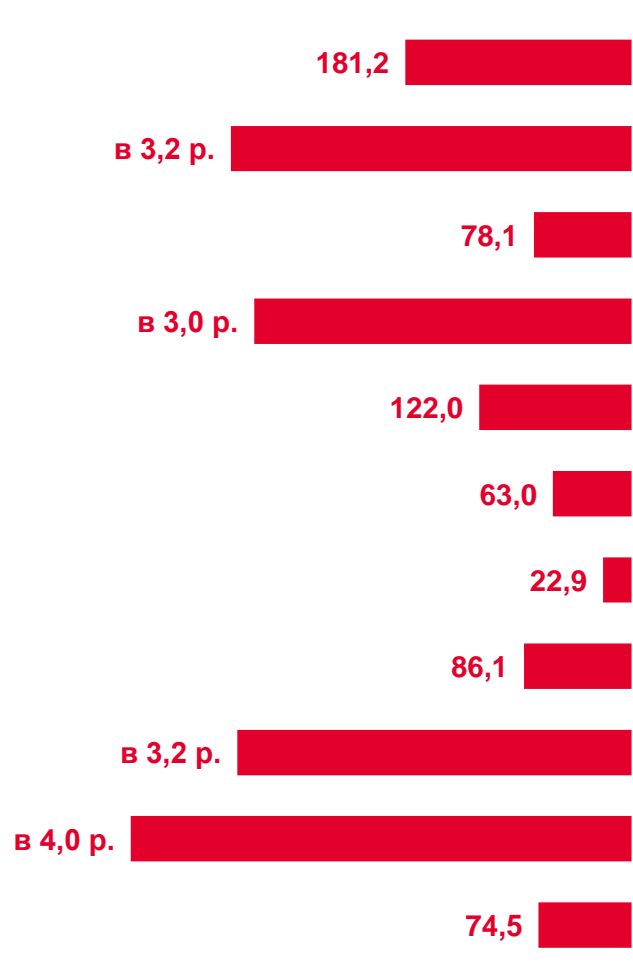




# ФИНАНСОВЫЕ РЕЗУЛЬТАТЫ ДЕЯТЕЛЬНОСТИ ОРГАНИЗАЦИЙ

ЯНВАРЬ 2023 г., В % СООТВЕТСТВУЮЩЕМУ ПЕРИОДУ ПРЕДЫДУЩЕГО ГОДА\*

УБЫТОК



Сельское, лесное хозяйство, охота, рыболовство и рыбоводство

Добыча полезных ископаемых

Обработывающие производства

Обеспечение электрической энергией, газом и паром; кондиционирование воздуха

Водоснабжение; водоотведение, организация сбора и утилизации отходов, деятельность по ликвидации загрязнений

Строительство

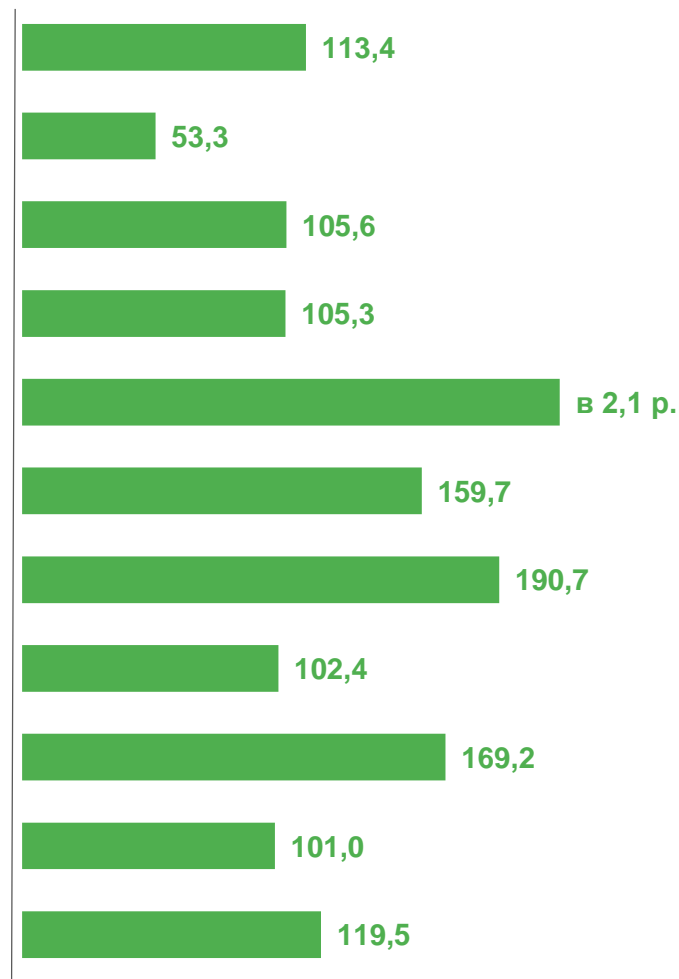
Торговля оптовая и розничная; ремонт автотранспортных средств и мотоциклов

Транспортировка и хранение

Деятельность в области информации и связи

Деятельность по операциям с недвижимым имуществом

Деятельность профессиональная, научная и техническая



ПРИБЫЛЬ

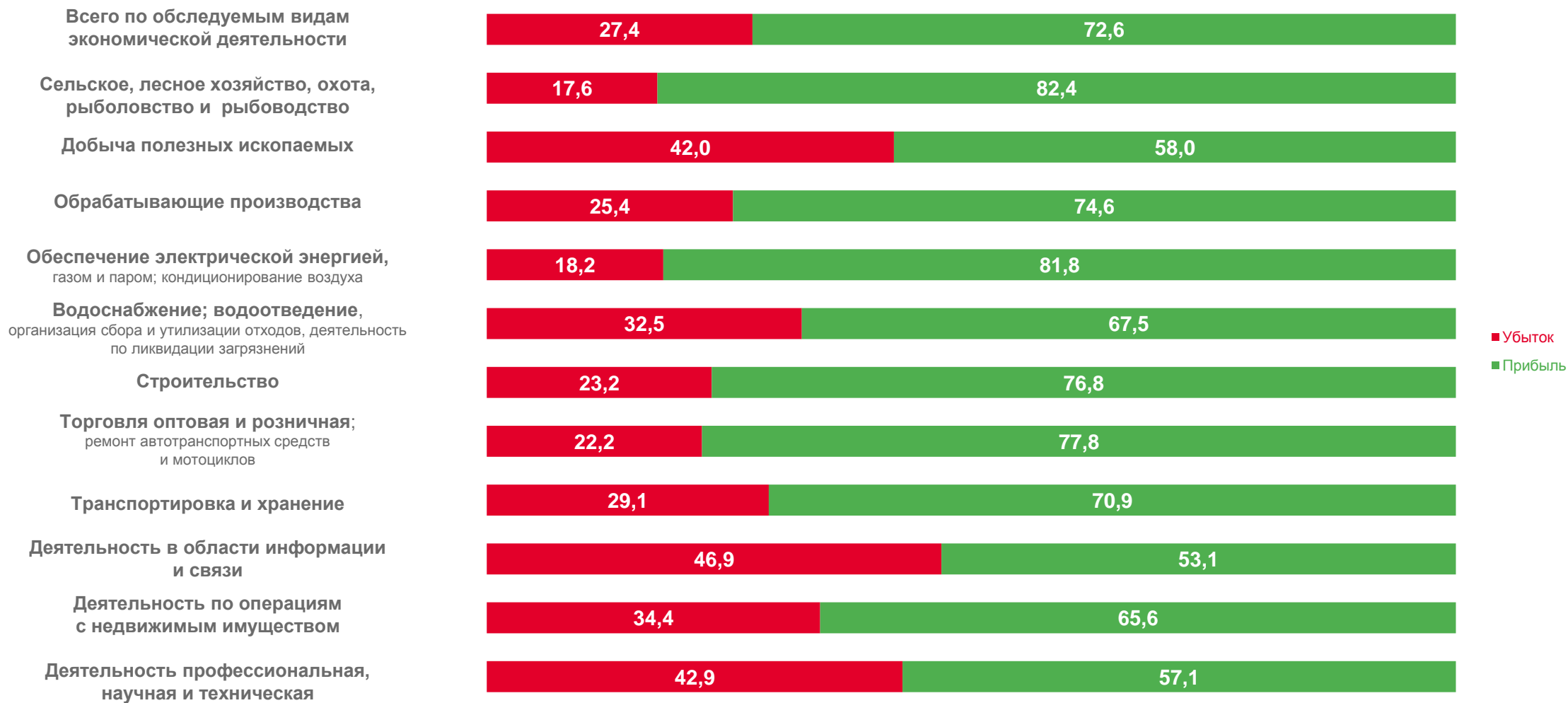
\* По сопоставимому кругу организаций в соответствии с методологией бухгалтерского учета





# ДОЛЯ УБЫТОЧНЫХ И ПРИБЫЛЬНЫХ ОРГАНИЗАЦИЙ

ЯНВАРЬ 2023 г., %



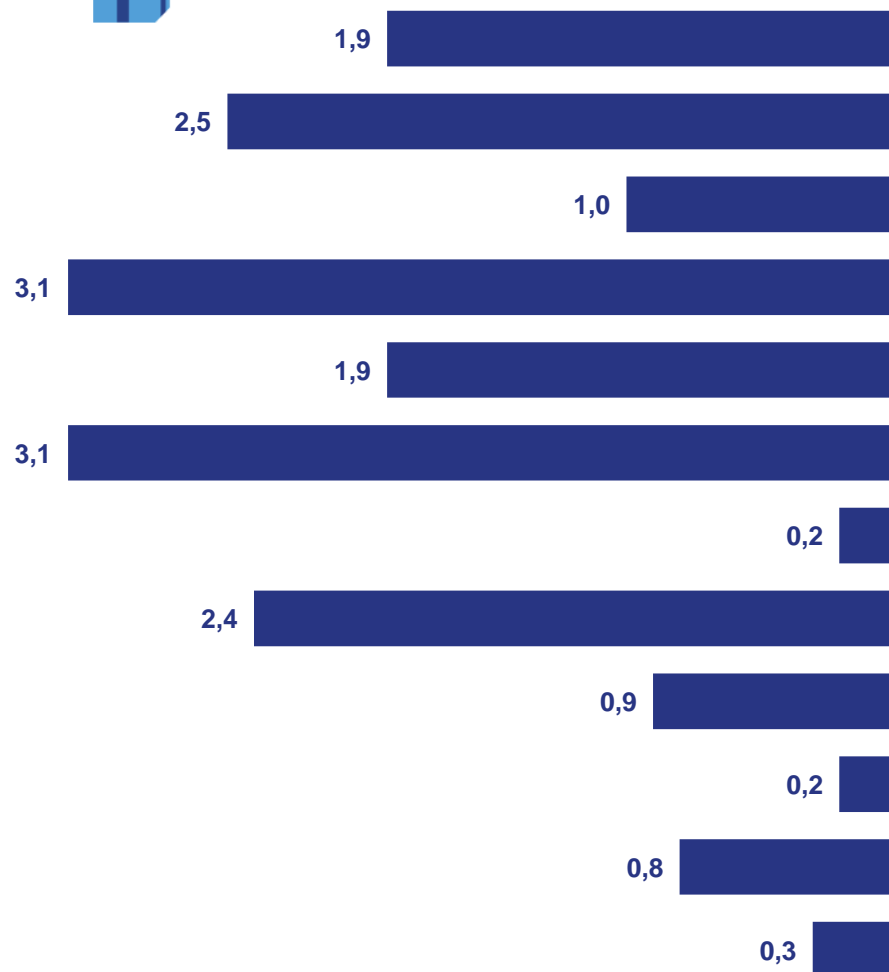


# ПРОСРОЧЕННАЯ КРЕДИТОРСКАЯ И ДЕБИТОРСКАЯ ЗАДОЛЖЕННОСТЬ

ЯНВАРЬ 2023 г., В % К ОБЩЕЙ КРЕДИТОРСКОЙ/ДЕБИТОРСКОЙ ЗАДОЛЖЕННОСТИ



## КРЕДИТОРСКАЯ ЗАДОЛЖЕННОСТЬ



## ДЕБИТОРСКАЯ ЗАДОЛЖЕННОСТЬ

